
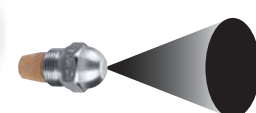
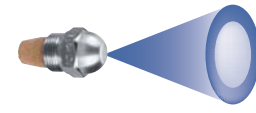


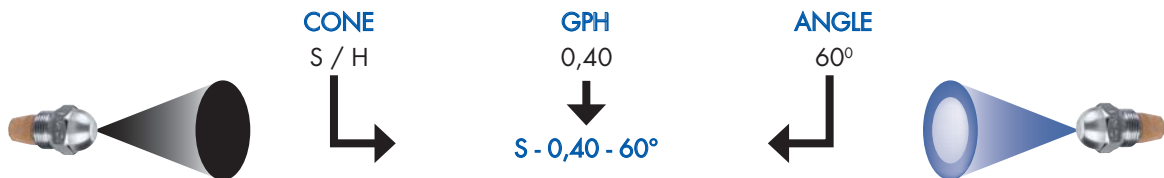
Gicleurs JETOIL



Type de pulvérisation	Description	Angles	Débit
	"S": cône plein, plus de fioul concentré au centre de la pulvérisation.	30°	.40 - 35.00 GPH
		45°	.40 - 35.00 GPH
		60°	.40 - 35.00 GPH
		80°	.40 - 35.00 GPH
	"H": cône creux. Ces séries distribuent des particules de fioul atomisées sur l'extérieur du cône de pulvérisation.	30°	.65 - 13.00 GPH
		45°	.40 - 13.00 GPH
		60°	.40 - 13.00 GPH
		80°	.40 - 13.00 GPH

Gamme standard

CODIFICATION DES GICLEURS



S - PLEIN					S - PLEIN					H - CREUX					H - CREUX				
Débits	Angles				Débits	Angles				Débits	Angles				Débits	Angles			
	30°	45°	60°	80°		30°	45°	60°	80°		30°	45°	60°	80°		30°	45°	60°	80°
0.30					1.35	*	*	*	*	0.30					1.35		*		
0.35				*	1.50	*	*	*	*	0.35					1.50		*	*	
0.40	*	*	*	*	1.65	*	*	*	*	0.40	*	*	*	*	1.65	*	*		
0.45	*	*	*	*	1.75	*	*	*	*	0.45	*	*	*	*	1.75	*	*		
0.50	*	*	*	*	2.00	*	*	*	*	0.50	*	*	*	*	2.00	*	*	*	
0.55	*	*	*	*	2.25	*	*	*	*	0.55	*	*	*	*	2.25	*	*	*	
0.60	*	*	*	*	2.50	*	*	*	*	0.60	*	*	*	*	2.50	*	*	*	
0.65	*	*	*	*	2.75	*	*	*	*	0.65	*	*	*	*	2.75	*	*	*	
0.75	*	*	*	*	3.00	*	*	*	*	0.75	*	*	*	*	3.00	*	*	*	
0.80	*	*	*	*	3.25	*	*	*	*	0.80	*	*	*	*	3.25	*	*	*	
0.85	*	*	*	*	3.50	*	*	*	*	0.85	*	*	*	*	3.50	*	*	*	
1.00	*	*	*	*	3.75	*	*	*	*	1.00	*	*	*	*	3.75	*	*	*	
1.10	*	*	*	*	4.00	*	*	*	*	1.10	*	*	*	*	4.00	*	*	*	
1.20	*	*	*	*	...					1.20	*	*	*	*					
1.25	*	*	*	*						1.25	*	*	*	*					

Disponible sur stock Disponible sur commande
 Au dessus de 4 GPH aussi disponible sur stock ou sur commande. Les gicleurs sont disponibles jusqu'à 30 GPH.

Tableau d'interchangeabilité

	JETOIL				JETOIL				JETOIL		
DANFOSS	H	H	CREUX	DELAVAN	A	H	CREUX	MONARCH	NS	H	CREUX
	S	S	PLEIN		B	S	PLEIN		PL	H	CREUX
HAGO	H	H	CREUX	STEINEN	H	H	CREUX		R	S	PLEIN
	B	S	PLEIN		PH	H	CREUX		PLP	S	PLEIN
	P	S	PLEIN		S	S	PLEIN				
ES	S	PLEIN	Q		S	PLEIN					